

Element nośny zmienny - Individual.Lens.Optic - bezpośredni szerokostrumieniowy - jednolity wygląd

Element nośny z ocynkowanej, profilowanej blachy stalowej z powierzchnią pokrytą żywicą poliestrową. Beznarzędziowe mocowanie z utrzymanymi w stylistyce oprawy zapięciami na wcisk chroni przed kradzieżą i demontażem. Zmienne ustawienie w szynie nośnej. Kolor korpusu czarny RAL 9005; Rozsył światła bezpośredni, szerokostrumieniowy poprzez optykę Individual.Lens.Optic z tworzywa sztucznego PMMA. Pojedyncza optyka soczewkowa usprawnia montaż i sprzyja utrzymaniu czystości dzięki łatwości przecierania powierzchni. Rytm 3-rzędowego ustawienia LED jest w obrębie elementu nośnego idealnie ze sobą zharmonizowany i zapewnia jednolity wygląd w obiekcie. Połączenie elektryczne z przewodem przyłączeniowym 1 m do regulacji położenia elementu nośnego w paśmie świetlnym z 3-biegunową wtyczką szybkozłączki z możliwością wyboru dowolnej kolejności faz. Są wymienne, mogą być modernizowane i dzięki adaptacji do przyszłych wymagań przedłużają okres eksploatacji całej instalacji.

CHARAKTERYSTYKA

| | |
|---|--|
| Numer katalogowy | 19415006154 |
| Numer EAN | 4020863411443 |
| Numer taryfy celnej | 94051190 |
| Znak jakości | IP 20, Klasa ochrony I, BAP 65° < 3000, ENEC10 VDE, F, HACCP DIN10500/Żywność/IFS-przydatność do zastosowania/BRC, Indoor, CE |
| Klasa odporności IK | IK03 (-20°C bis 45°C) |
| Temperatura otoczenia | ta -20°C do 45°C |
| Szczególne właściwości | Ready for IoT |
| Okres gwarancji | 5 lata |
| Możliwość dofinansowania ze środków państwowych | BEG – dofinansowanie do domów energooszczędnych (ważne tylko dla Niemiec) |

ELEKTROTECHNIKA

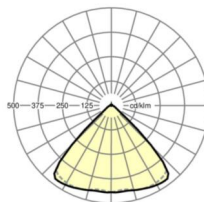

| | |
|---|--|
| Zasilacz | Elektroniczny sterownik DALI2 (1 szt.) |
| Moc systemowa | 26W |
| Napięcie sieciowe | 230V/50Hz |
| Automat z bezpiecznikami (prąd rozruchowy) | 20 szt./B10, 32 szt./B16, 33 szt./C10, 53 szt./C16 |
| Klasa efektywności energetycznej/Źródło światła | D |

TECHNIKA ŚWIETLNA

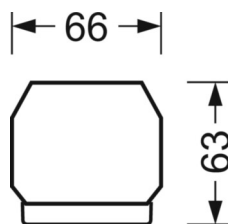
| | |
|---|---|
| Wypożyczenie | LED, współczynnik oddawania barw/kolor światła CRI ≥ 80 / 6500K |
| Tolerancja koloru (MacAdam) | 3SDCM |
| Bezpieczeństwo fotobiologiczne (Oprawa) | RG1 |
| Nominalny strumień świetlny | 4227lm |
| Trwałość LED | 50000h L80/B10 (Tq 45°C) |
| Wydajność oprawy | 164lm/W |
| Kąt rozsyłu światła | 95° (C0) / 95° (C90) |
| UGR pop./pod. | 18.7 / 19.2 |

DEEP-LINK

<https://www.regiolum.de/pl/article/19415006154>



| | |
|---------------|-----------------|
| Odnosiłnik | LED 4000lm 865 |
| ηLB | 100 % |
| Φ ↓/↑ | 98 % / 2 % |
| UGR pop./pod. | 18.7 / 19.2 |
| BAP | 65° < 3000cd/m² |



MECHANIKA

| | |
|-----------------------|---|
| Kolor obudowy | czarny RAL 9005 |
| Wymiary (DxSzxW/ŚrxW) | 1531mm x 55mm x 33mm |
| Masa (netto) | 2kg |
| Rodzaj montażu | Montaż systemu szyn nośnych, Konstrukcja świetlna |

Wymiary

| | | |
|---|---------|-----------|
| L | 1531 mm | Długość |
| B | 55 mm | Szerokość |
| H | 33 mm | Wysokość |